

Příručka k dávkovači chemikálií s LED SolarGlow™

PŘÍRUČKA PRO MAJITELE

Společnost BESTWAY tímto prohlašuje, že typ rádiového zařízení č. 58943 je v souladu se směrnicí 2014/53/EU. Úplný text EU prohlášení o shodě je k dispozici na této internetové adrese: www.bestwaycorp.com/DeclarationofConformity.

UPOZORNĚNÍ

Varování týkající se baterií pro dálkové ovládání

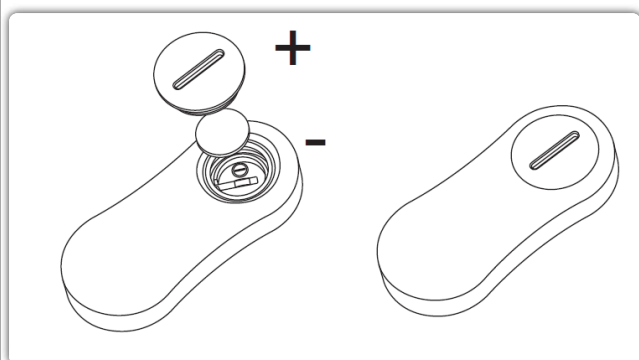
- Zkontrolujte, že jsou baterie správně vloženy s ohledem na jejich polaritu (+ a -).
- Baterii nezkratujte.
- Nikdy se nepokoušejte dobít primární baterie, protože by mohlo dojít k průsakům, ohni nebo výbuchu.
- Nabíjecí baterie je třeba před nabíjením vyjmout z produktu.
- Nikdy se nepokoušejte rozebírat nebo otevírat baterie. Mohli byste se popálit elektrolytem.
- Pokud produkt nebudete používat delší dobu, vyndejte baterie z produktu.
- Vybité baterie z produktu vyjměte.
- Nevyhazujte produkt a baterie do ohně. Pokyny pro správnou likvidaci naleznete ve vašich místních předpisech.
- Baterie nesmí být vystaveny nadměrnému teplu, např. v důsledku slunečního záření, ohně apod.
- Uchovávejte mimo dosah dětí.
- Používejte pouze jednu baterii CR2032 (1 x 3 Vss).
- Nepolykejte, při požití baterie hrozí riziko poleptání chemikáliemi.
- Tento výrobek obsahuje knoflíkovou baterii. Dojde-li ke spojení knoflíkové baterie, během pouhých 2 hodin může způsobit vážné vnitřní popáleniny, které mohou být smrtelné.

Informace o baterii pro dálkové ovládání

- Varování! Nerozebírejte!
- Výrobce: Zhaoqing New Leader Battery Industry Co. Ltd.
- Adresa: New Leader Industry Building, Tenth Area Chuang Ye Road, Ding Hu New Town, Zhao Qing City, provincie Guangdong, Čína
- Země původu: Čína

Pokyny pro vyjmutí a výměnu baterií

- Baterie vyjímejte a vyměňujte v suchém a čistém prostředí.
- Vyjímání a výměnu baterií by měla provádět dospělá osoba.
- Otevřete prostor pro baterii pomocí nástroje.



CR2032 X 1

UPOZORNĚNÍ

- Pokud pokyny nemáte, vyhledejte je na webových stránkách: www.bestwaycorp.com.
- Baterie uchovávejte mimo dosah dětí.

- Baterie může v případě spolknutí nebo jiného způsobu vniknutí do lidského těla způsobit vážné nebo smrtelné zranění do dvou hodin, nebo i dříve.
- Pokud získáte podezření, že došlo ke spolknutí baterie nebo k jinému způsobu vniknutí baterie do lidského těla, vyhledejte okamžitě lékařskou pomoc.
- Máte-li podezření, že vaše dítě spolknulo nebo si vložilo do těla knoflíkovou baterii, ihned volejte toxikologické informační středisko s nepřetržitým provozem na č. 13 11 26, které vám rychle a odborně poradí.
- Prohlédněte zařízení a ujistěte se, že prostor pro baterii je správně zajištěný, např. že je utažený šroub nebo jiný mechanický uzávěr.
- Pokud prostor není zajištěný, nepoužívejte zařízení.
- Informujte ostatní o nebezpečí souvisejícím s knoflíkovými bateriemi a o tom, jak ochránit děti.
- Nepolykejte, při požití baterie hrozí riziko poleptání chemikáliemi.
- POZOR! V případě nahrazení baterie nesprávným typem hrozí riziko požáru nebo výbuchu.
- Likvidace baterie v ohni či horké peci nebo její mechanické rozdrčení či rozříznutí může vést k výbuchu.
- Vystavení baterie působení extrémně nízkého tlaku vzduchu by mohlo vést k výbuchu nebo úniku hořlavé kapaliny či plynu.
- Toto zařízení obsahuje vysíláče/přijímače osvobozené od licence, které vyhovují normám RSS o licenčních výjimkách vydaných Kanadskou organizací pro inovace, vědu a hospodářský rozvoj. Toto zařízení musí splňovat dvě následující podmínky:
 - (1) Toto zařízení nesmí způsobovat škodlivé rušení.
 - (2) Toto zařízení musí odolat jakémukoli rušení včetně takového, které by mohlo způsobit jeho nežádoucí chování.

 <ul style="list-style-type: none"> • Nové a použité baterie UCHOVÁVEJTE MIMO DOSAH DĚTÍ • V případě podezření na spolknutí baterie nebo jiný způsob vniknutí do lidského těla ihned vyhledejte lékařskou pomoc. 		
---	--	---

Pokud není prostor pro baterie pevně uzavřený, přestaňte používat výrobek a uchovávejte ho mimo dosah dětí.

Pokud dojde ke spolknutí baterie nebo existuje možnost, že mohla být spolknuta, vyhledejte lékařskou pomoc a informujte zdravotníky o podezření na spolknutí baterie.

Vzhledem k chybějícím specifickým příznakům nemusí být vždy jasné, že dítě spolknulo baterii. Mohou se však objevit následující projevy:

- kašel, dušení nebo slintání;
- projevy podobné žaludečním potížím nebo viróze;
- zvracení;
- stížnosti na bolest břicha, hrudníku nebo krku;
- únava nebo netečnost a
- ztráta chuti.

Vzhledem k tomu, že příznaky nejsou zjevné, je důležité pozorně sledovat volně uložené, použité nebo náhradní knoflíkové baterie v domácnosti, stejně jako výrobky, které je obsahují.

Varování týkající se světla LED


- Tento produkt obsahuje nabíjecí baterie Ni-MH.
- Světelný zdroj nainstalovaný v tomto svítidle nelze vyměnit. Když světelný zdroj dosáhne konce své životnosti, je třeba vyměnit celé svítidlo.

LIKVIDACE



Elektrické výrobky se nesmí vyhazovat do komunálního odpadu. Kde k tomu existují příslušná zařízení, recyklujte je. Rady ohledně možností recyklace vám poskytnou místní orgány nebo prodejce výrobku.

SPECIFIKACE PRODUKTU

Jmenovitý výkon:	1,2V , 200mA, 0,24W 
Baterie:	AA Ni-MH 1500 mAh 1,2 V
Solární nabíjecí panely:	2V 500mA
Režim osvětlení:	3 různé světelné efekty v 9 barevných variantách – 4 plné barvy a 5 barevných kombinací
Vzdálenost pro dálkové ovládání:	15 m / 49' (bez překážek)
Objem válce chlorátoru:	Maximálně 3 chlorové nebo bromové tablety o průměru do 7,6 cm / 3" (nejsou součástí dodávky)
Stupeň krytí:	IP68, 2 m / 6,6'
Doba provozu:	6–8 hodin (po nabíjení po dobu 7–10 hodin, záleží na povětrnostních podmínkách)
Doba nabíjení:	7–10 hodin (v závislosti na povětrnostních podmínkách)
Provozní teplota:	5°C / 41°F - 45°C / 113°F
Rozsah teplot při skladování:	-10°C / 14°F - 35°C / 95°F

NÁVOD K PROVOZU



SOUČÁSTI A NÁSTROJE

Porovnejte součásti v krabici se součástmi uvedenými v tomto návodu. Ověřte, že součásti zařízení odpovídají modelu, který jste měli v úmyslu zakoupit.



NÁVOD K PROVOZU

Při provozu postupujte podle vyobrazení na zadní straně příručky. Vyobrazení mají pouze ilustrační charakter. Nemusí se shodovat s aktuálním výrobkem. Bez měřítka.

Před prvním použitím nabijte dávkovač chemikálií na slunci. V noci se automaticky rozsvítí solárně napájené osvětlení.

Pokud dálkový ovladač nepoužíváte, můžete jej pomocí magnetické funkce umístit na horní lištu bazénu.

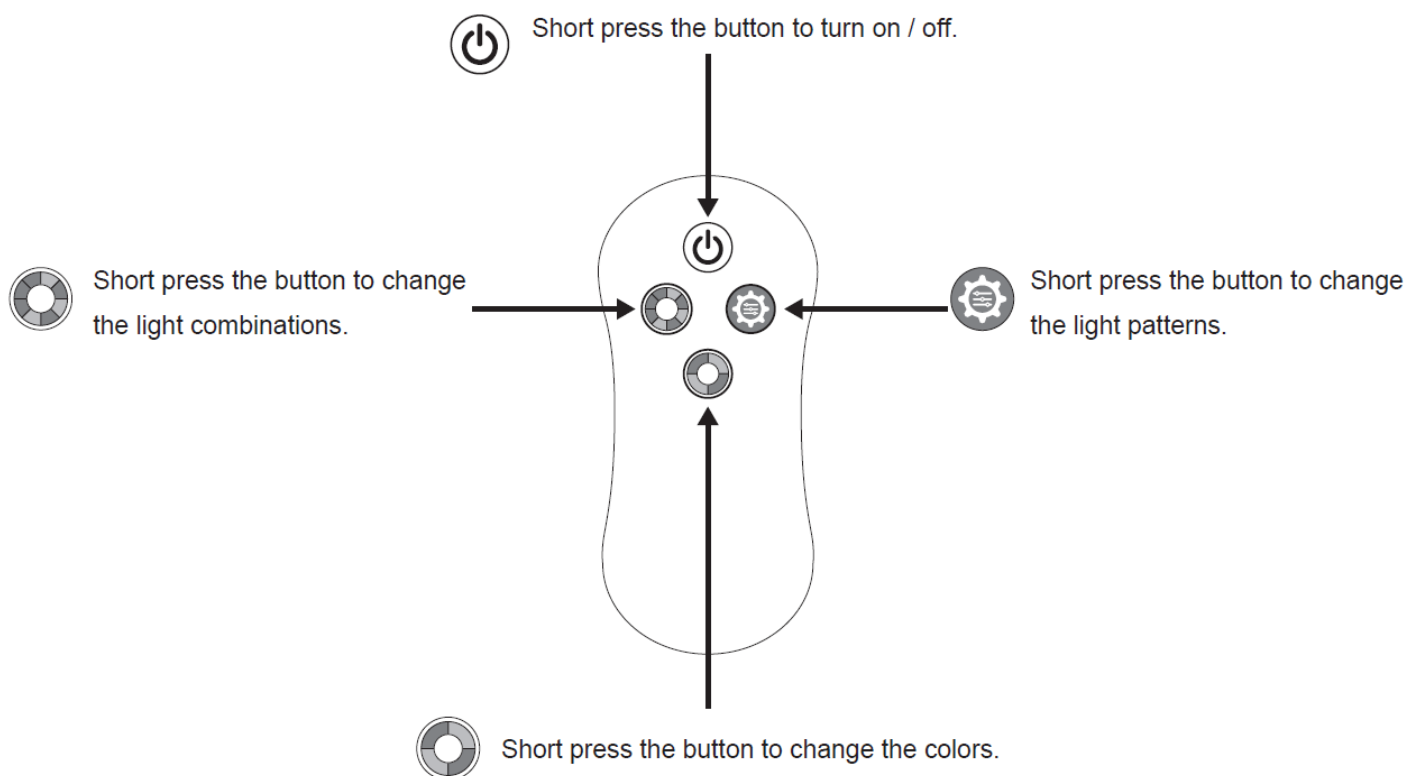
Užitečný tip:

Krok 2: Při vkládání chlorových tablet noste rukavice. Po vložení chlorových tablet nezapomeňte zavřít dávkovač chemikálií, než ho vložíte do vody, aby se předešlo vypadnutí chlorových tablet do vody.

Krok 3: Otáčením spodního nastavitelného ventilu nastavte požadovaný průtok.

POPIS FUNKCÍ TLAČÍTEK

POZNÁMKA: Po úplném nabití se v tmavém prostředí automaticky rozsvítí světlo. Jestliže je okolní světlo příliš silné, světlo na výrobku se nerozsvítí.

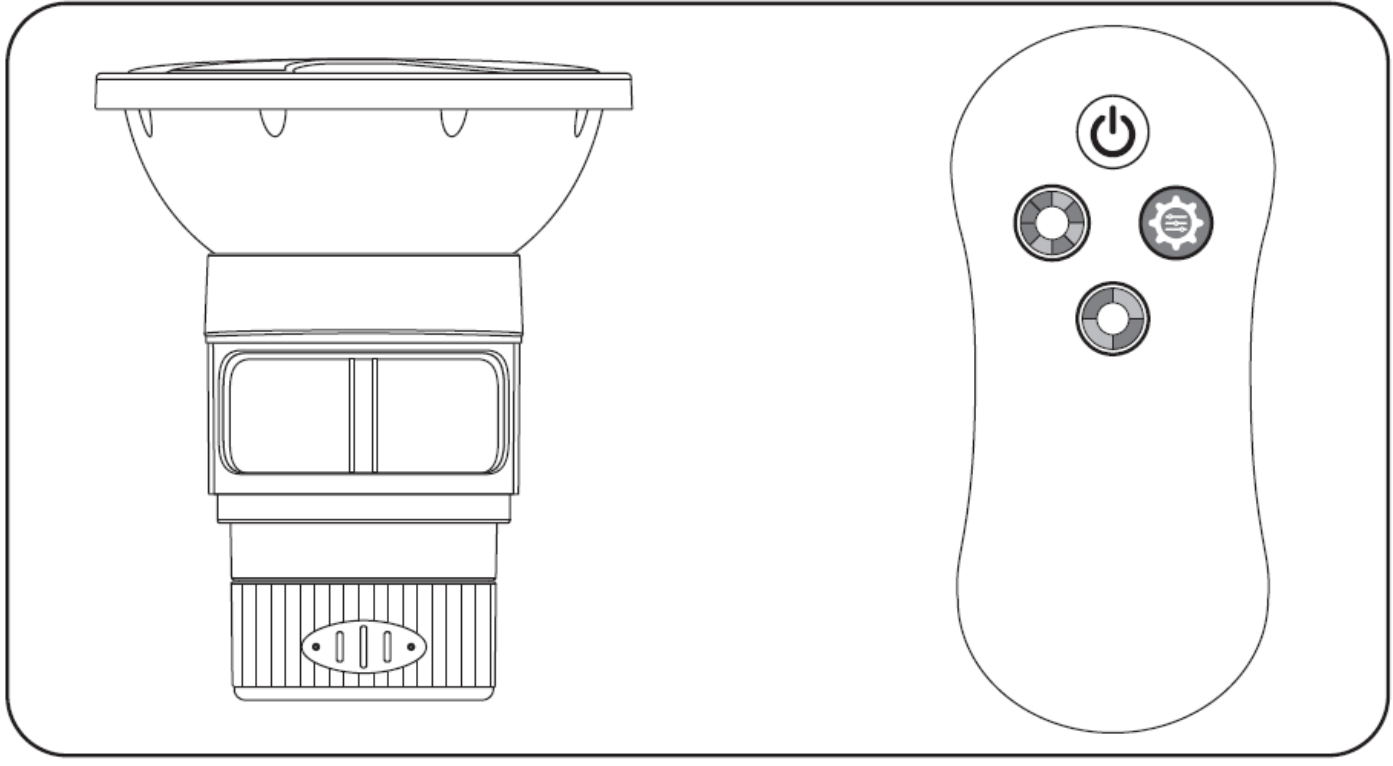


	Krátkým stisknutím tlačítka zapnete/vypnete výrobek.
	Krátkým stisknutím tlačítka přecházejte mezi světelnými kombinacemi.
	Krátkým stisknutím tlačítka měňte barvy.
	Krátkým stisknutím tlačítka měňte světelné efekty.

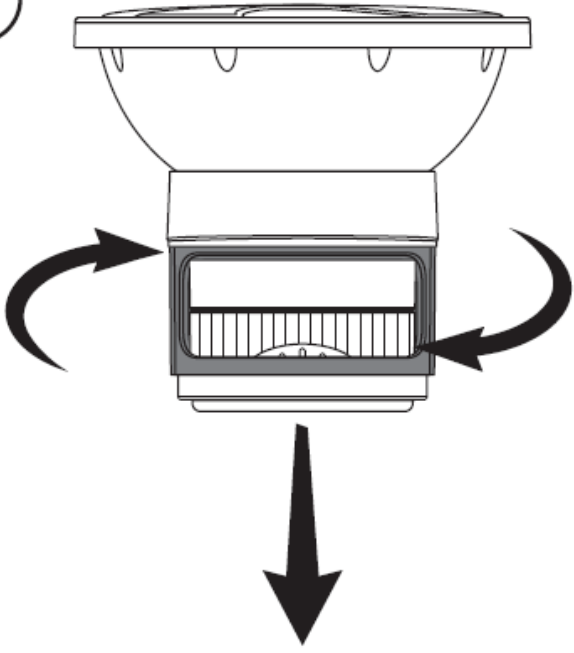
ÚDRŽBA A SKLADOVÁNÍ

- Vyndejte dávkovač chemikálií z bazénu a vyjměte chlorové tablety.
- Před uskladněním se ujistěte, že výrobek je zcela čistý a suchý. Pokud nejsou všechny součásti zcela suché, může se tvořit plíseň.
- Umístěte ho na chladné, suché místo mimo dosah dětí.

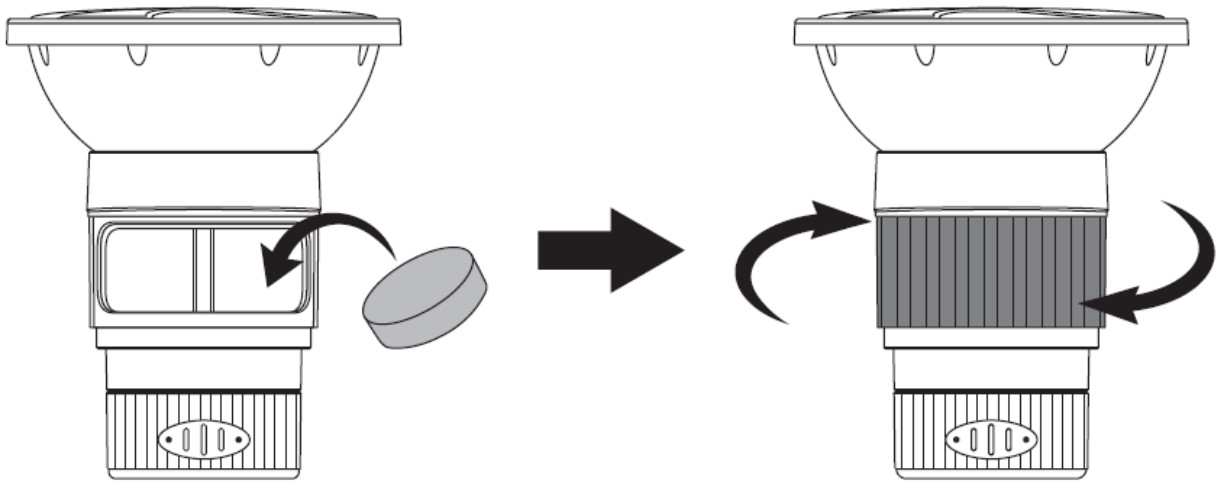




1



2



3

